

Version française en bas

Auflagen zur Bewilligung von Futterkrippen für Rindvieh in Kurzstandaufstallung

Die Massangaben gelten für Tiere von 135 ± 5 cm Widerristhöhe.

1. Die tierseitige Krippwand darf inklusive Krippholz und allfällige darüber angebrachte massive Einrichtungen wie Drehrohr für Gruppenauslösung usw. nicht höher als 32 cm über dem Läger-niveau und nicht dicker als 15 cm sein (Abb. 1). Flexible Gummilappen dürfen die tierseitige Krippwand über 32 cm hinaus erhöhen.
2. Der Krippenboden muss 10 - 15 cm höher sein als das Niveau des Lagers (bzw. der Gummi-matte, falls vorhanden) (Abb. 2).

Abb. 1

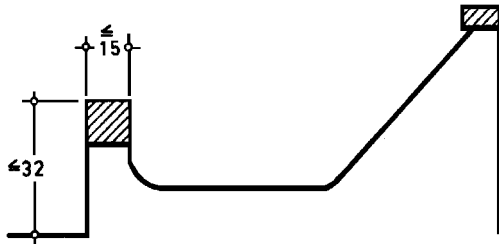
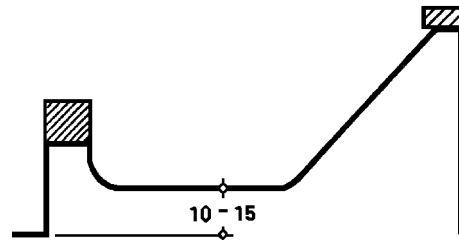


Abb. 2



3. Die Krippe muss genügend breit sein. Auf einer Höhe von 20 cm über dem Lägerniveau müssen zwischen tierseitigem Krippenrand und tennseitiger Krippenwand wenigstens 60 cm Freiraum vorhanden sein (Abb. 3).
4. Der Krippenboden darf an keiner Stelle tiefer sein als im Abstand von 40 cm vom tierseitigen Krippenrand (Abb. 4).

Abb. 3

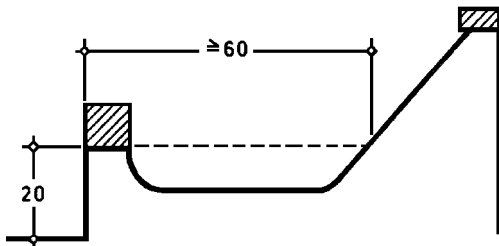
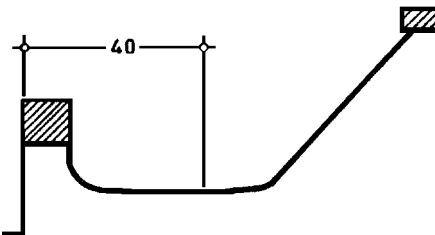


Abb. 4



17. September 1985 Os/Ls/re-800.7

In Ziffer 1 ergänzte Fassung der Auflagen A 83/156 vom 19. Juli 1983

Auflagen zur Bewilligung von Pfosten- oder Böckli-Aufstallungen für Rindvieh

Die Massangaben gelten für Tiere von 135 cm \pm 5 cm Widerristhöhe.

Standplatzlänge

1. Die Länge der Standplätze muss mindestens 185 cm betragen.

Krippe

2. Die Krippe muss den Anforderungen der Beilage "Auflagen zur Bewilligung von Futterkrippen für Rindvieh in Kurzstandaufstallung" (A 85/102) genügen.

Stopprohr

3. Die Einstellung des horizontalen Begrenzungsrohres (Stopprohr) hat so zu erfolgen, dass die Tiere beim Fressen nicht stark dagegen stemmen.

Spiel der Anbindung

4. Bei Anbindung mittels Spreizkette an Gleitbügeln oder Rollen muss das Spiel der Anbindung in Längsrichtung auf Höhe der Oberkante des Krippholzes mindestens 60 cm betragen (gemessen am Übergang Kette/Halsband).

Bei seitlicher Anbindung muss dieses Spiel der Anbindung in Längsrichtung in der Mitte des Standplatzes gewährleistet sein.

5. Bei Anbindung an einem über dem Krippholz angebrachten Rohr oder mittels einfachem Band oder Kette am Krippring muss die Band- bzw. Kettenlänge so gewählt werden, dass das Tier im Stehen den Kopf aufrecht halten kann und bei der Körperpflege durch Lecken möglichst wenig eingeschränkt ist.
6. Bei Anbindung am Gleitkolben muss die Kettenlänge zwischen Gleitkolben und Halsband mindestens 30 cm betragen. Der nicht ausgezogene Kolben darf das Krippholz nicht überragen.

Tänikon, 28. Mai 1990
Os/re-800.7

Revidierte Fassung der Auflagen A 86/40 vom 18. Februar 1986

Charges pour l'autorisation de crèches pour bovins en stalles courtes

Les mensurations valent pour des animaux ayant une hauteur au garrot de 135 ± 5 cm.

1. La paroi de crèche du côté animal, y compris le bord en bois et d'éventuels dispositifs massifs montés au-dessus de ce bord, tels que tube tournant pour le détachage de groupes, etc., ne doit pas dépasser une hauteur de 32 cm au-dessus du niveau de la couche et ne pas avoir une épaisseur de plus de 15 cm (figure 1). La paroi de crèche du côté animal peut dépasser 32 cm par l'emploi de panneaux flexibles en caoutchouc fixés à la bordure.
2. Le fond de la crèche doit être de 10 à 15 cm plus haut que le niveau de la couche (ou du tapis en caoutchouc) (figure 2).

figure 1

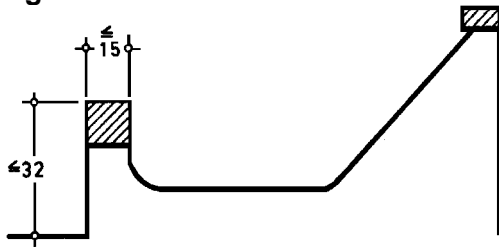
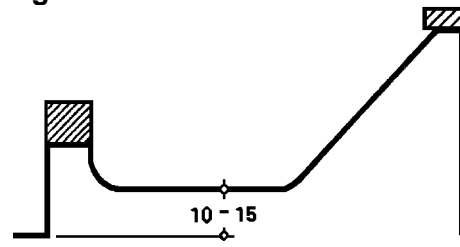


figure 2



3. La crèche doit être suffisamment large. Entre la bordure de crèche côté animal et la paroi de crèche côté grange, il doit y avoir un espace libre d'au moins 60 cm, mesuré à 20 cm au-dessus de la couche (figure 3).
4. Le fond de la crèche ne doit en aucun endroit être plus bas que le niveau qu'il a à une distance de 40 cm de la bordure de crèche côté animal (figure 4).

figure 3

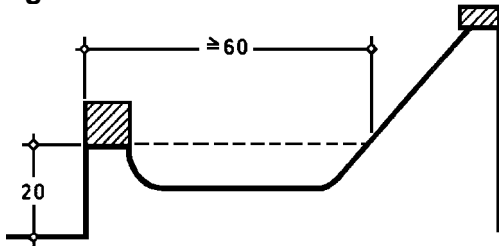
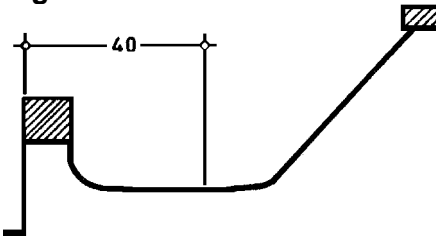


figure 4



Charges pour l'autorisation d'aménagements d'étables à poteaux et du genre Böckli destinés aux bovins

Les mensurations valent pour des animaux d'une hauteur de garrot de 135 cm \pm 5 cm.

Longueur de la couche

1. La longueur de la couche doit être d'au moins 185 cm.

Crèche

2. La crèche doit satisfaire aux exigences de l'annexe "Charges pour l'autorisation de crèches pour bovins en stalles courtes" (A 85/102).

Barre frontale

3. La barre de délimitation (barre frontale) doit être ajustée de telle façon que les animaux ne s'y appuient pas fortement en mangeant.

Jeu de l'attache

4. Le dispositif d'attache avec double chaîne montée sur des glissières verticales ou des rouleaux doit laisser dans le sens de la longueur, à la hauteur de l'arête supérieure de la bordure en bois de la crèche, un jeu d'au moins 60 cm (mesurés à la liaison chaîne / collier).

En cas d'attache latérale, ce jeu, dans le sens de la longueur, doit être garanti au milieu de la couche.

5. Dans le cas d'une attache à un tuyau monté au-dessus de la bordure en bois de la crèche ou au moyen d'un simple lien ou d'une chaîne à la boucle de crèche, la longueur du lien, ou de la chaîne, doit être choisie de telle sorte qu'en position debout l'animal puisse tenir la tête droite et soit gêné le moins possible quand il se lèche.
6. En cas d'attache au moyen du piston coulissant, la longueur de la chaîne entre le piston et le collier doit être d'au moins 30 cm. Le piston non sorti ne doit pas dépasser la bordure en bois de la crèche.

Tänikon, le 28 mai 1990
Os/Tz/re-800.7