

Version française en bas

## Auflagen zur Bewilligung von Futterkrippen für Rindvieh in Kurzstandaufstallung

Die Massangaben gelten für Tiere von  $135 \pm 5$  cm Widerristhöhe.

- Die tierseitige Krippwand darf inklusive Krippholz und allfällige darüber angebrachte massive Einrichtungen wie Drehrohr für Gruppenauslösung usw. nicht höher als 32 cm über dem Läger-niveau und nicht dicker als 15 cm sein (Abb. 1). Flexible Gummilappen dürfen die tierseitige Krippwand über 32 cm hinaus erhöhen.
- Der Krippenboden muss 10 - 15 cm höher sein als das Niveau des Lagers (bzw. der Gummi-matte, falls vorhanden) (Abb. 2).

Abb. 1

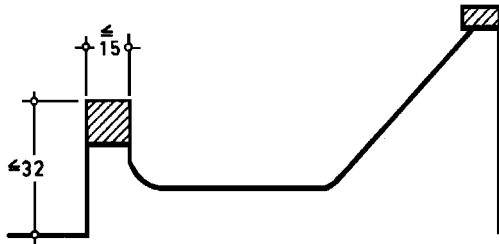
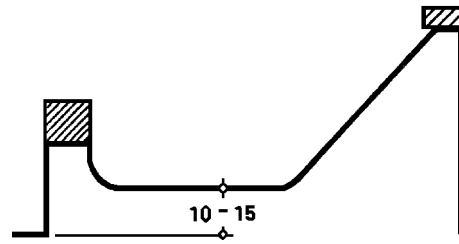


Abb. 2



- Die Krippe muss genügend breit sein. Auf einer Höhe von 20 cm über dem Lägerniveau müssen zwischen tierseitigem Krippenrand und tennseitiger Krippenwand wenigstens 60 cm Freiraum vorhanden sein (Abb. 3).
- Der Krippenboden darf an keiner Stelle tiefer sein als im Abstand von 40 cm vom tierseitigen Krippenrand (Abb. 4).

Abb. 3

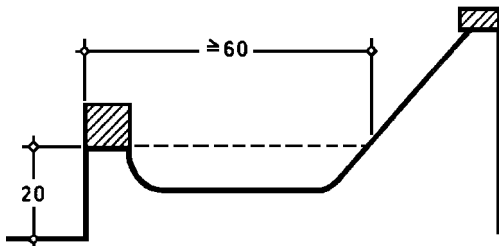
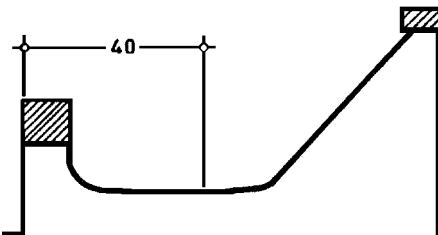


Abb. 4



17. September 1985 Os/Ls/re-800.7

In Ziffer 1 ergänzte Fassung der Auflagen A 83/156 vom 19. Juli 1983

## Charges pour l'autorisation de crèches pour bovins en stalles courtes

Les mensurations valent pour des animaux ayant une hauteur au garrot de  $135 \pm 5$  cm.

1. La paroi de crèche du côté animal, y compris le bord en bois et d'éventuels dispositifs massifs montés au-dessus de ce bord, tels que tube tournant pour le détachage de groupes, etc., ne doit pas dépasser une hauteur de 32 cm au-dessus du niveau de la couche et ne pas avoir une épaisseur de plus de 15 cm (figure 1). La paroi de crèche du côté animal peut dépasser 32 cm par l'emploi de panneaux flexibles en caoutchouc fixés à la bordure.
2. Le fond de la crèche doit être de 10 à 15 cm plus haut que le niveau de la couche (ou du tapis en caoutchouc) (figure 2).

figure 1

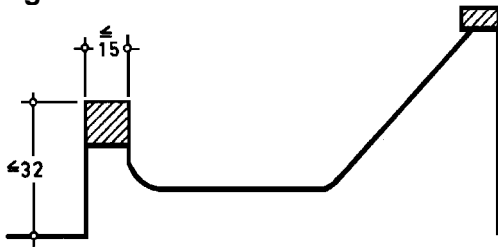
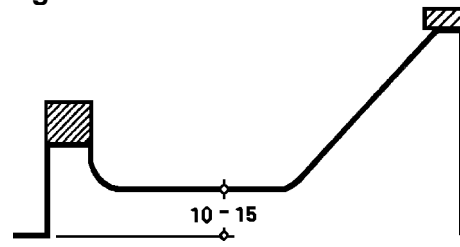


figure 2



3. La crèche doit être suffisamment large. Entre la bordure de crèche côté animal et la paroi de crèche côté grange, il doit y avoir un espace libre d'au moins 60 cm, mesuré à 20 cm au-dessus de la couche (figure 3).
4. Le fond de la crèche ne doit en aucun endroit être plus bas que le niveau qu'il a à une distance de 40 cm de la bordure de crèche côté animal (figure 4).

figure 3

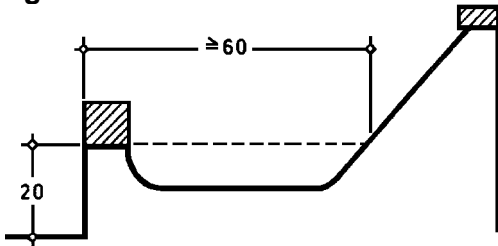


figure 4

